



Travaux Publics : quelles sont les perceptions, besoins et attentes des français?

Résultats régionaux :



Mars 2013

Contact BVA : Régis Olagne, regis.olagne@bva.fr
Tel : 06 82 82 46 05



Contexte, objectifs et champ de l'étude

Cerner les connaissances, perceptions et attentes de la population vis-à-vis des Travaux Publics



Connaissances, perceptions, attentes



- Quel contenu et équipements les français associent-t-ils aux Travaux Publics?
 - Quelle image ont-ils de ce secteur?
- Quelle est leur satisfaction vis-à-vis des équipements publics? Quelles améliorations ou dégradations ont-ils ressenti?
 - Quels aménagements souhaitent-ils en priorité au plan national ou local?
- Quelle perception et quelles attentes les français formulent-ils à l'égard de l'action des élus en matière d'équipements publics?

Une étude couvrant l'intégralité des équipements publics

La diversité des équipements publics

- Réseaux de transports en commun
- Equipements culturels et de loisirs
- Equipements scolaires, sociaux et de santé
- Ouvrages d'art et de génie civil
- Protection contre les risques naturels
- Réseaux d'eau et d'assainissement
- Traitement et valorisation des déchets
- Espaces verts et de détente
- Voirie, route
- Réseaux de télécommunication
- Réseaux électriques
- Pistes cyclables et espaces piétonniers

316 enquêtes on line réalisées du 25 février au 5 mars 2013 auprès d'un échantillon représentatif de la population régionale âgée de 18 ans et plus



Recueil On Line



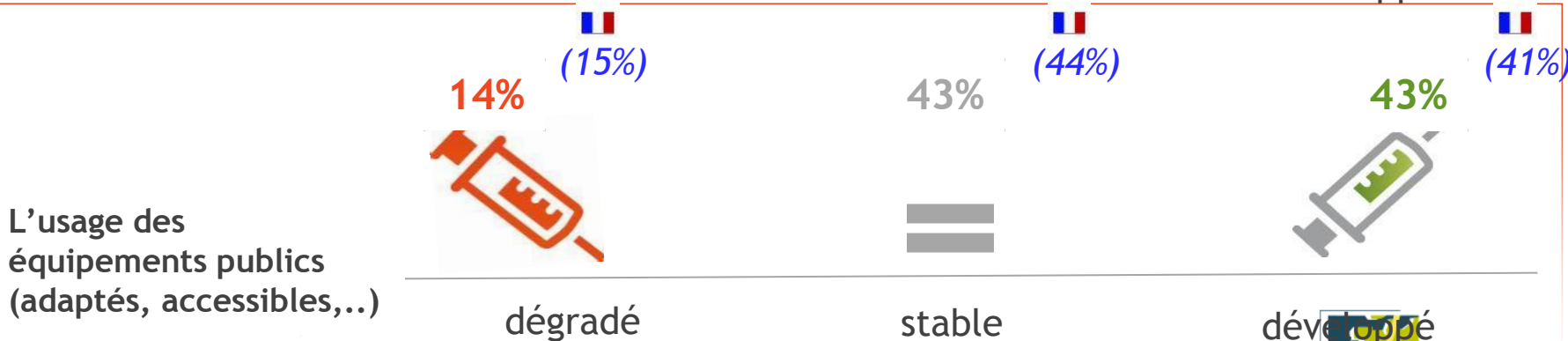
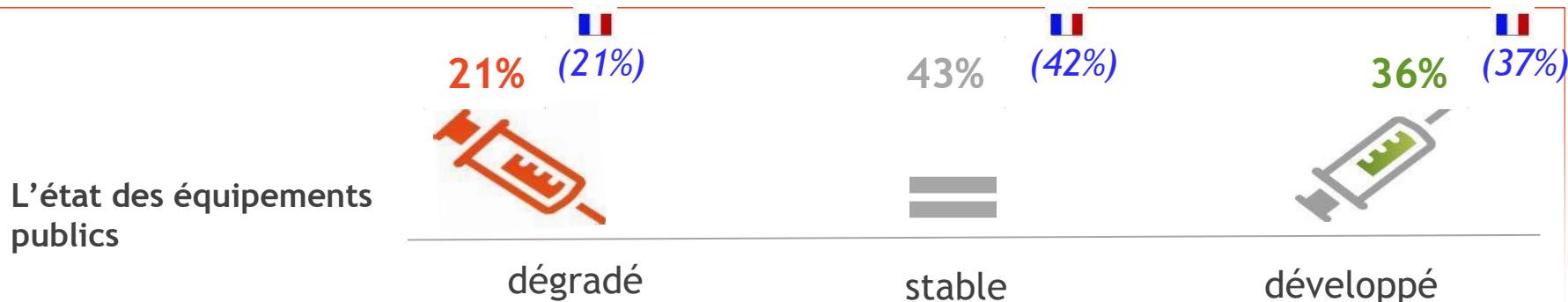
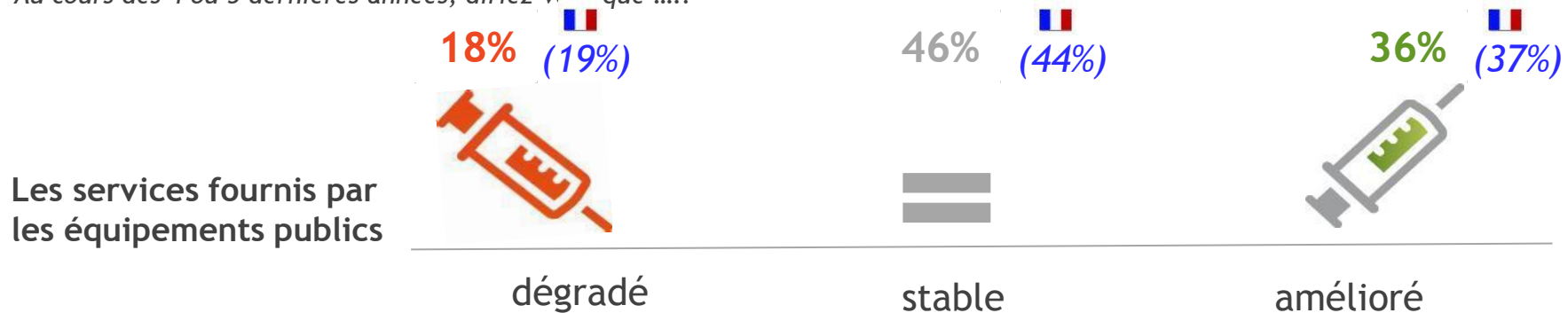
- Quotas pour chaque région sur la base des données INSEE de référence sur :
 - La zone AUER INSEE
 - Le sexe, l'âge de l'interviewé
 - La profession du chef de ménage
- Ce rapport présente les résultats de la région Poitou-Charentes en comparaison avec les résultats nationaux (en bleu), les écarts significatifs sont indiqués par les symboles suivants :
 - ↗ Chiffre significativement au dessus du résultat national
 - ↘ Chiffre significativement en dessous du résultat national



Quelle perception la population régionale a-t-elle du développement du territoire et de ses perspectives?

S'ils expriment un ressenti plutôt positif vis-à-vis de l'évolution des services fournis par les équipements publics...

Au cours des 4 ou 5 dernières années, diriez-vous que?



Base : 316 répondants

...et formulent des souhaits d'investissement

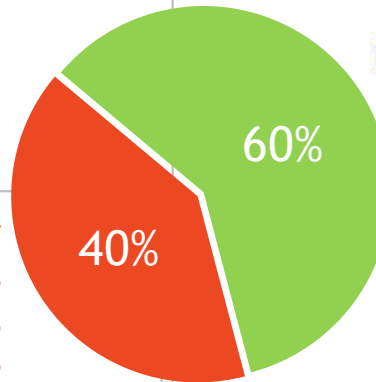
Parmi les alternatives suivantes, veuillez indiquer celle qui correspond le mieux à votre opinion dans le contexte actuel?

Investissement dans les équipements publics ou limitation des dépenses?



Les élus doivent limiter les investissements dans les équipements publics au minimum nécessaire

FR (39%)



FR (61%)

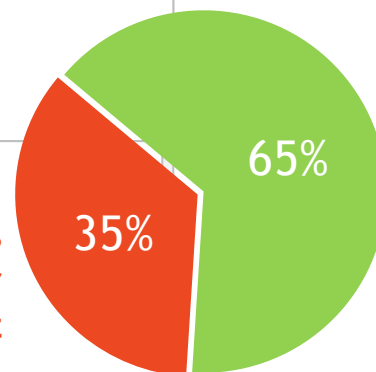


Les élus doivent développer et entretenir des équipements publics de qualité même si cela nécessite des investissements



Il faut freiner les dépenses pour limiter l'endettement

FR (37%)



FR (63%)



Il faut accélérer les investissements pour favoriser l'emploi et le développement du territoire

Base : 316 répondants



Quelle est sa perception détaillée vis-à-vis des équipements publics et de leur évolution?

Les Travaux Publics : un territoire d'image riche et diversifié

Merci d'indiquer si vous êtes tout à fait, plutôt, plutôt pas ou pas du tout d'accord vis-à-vis des affirmations suivantes?

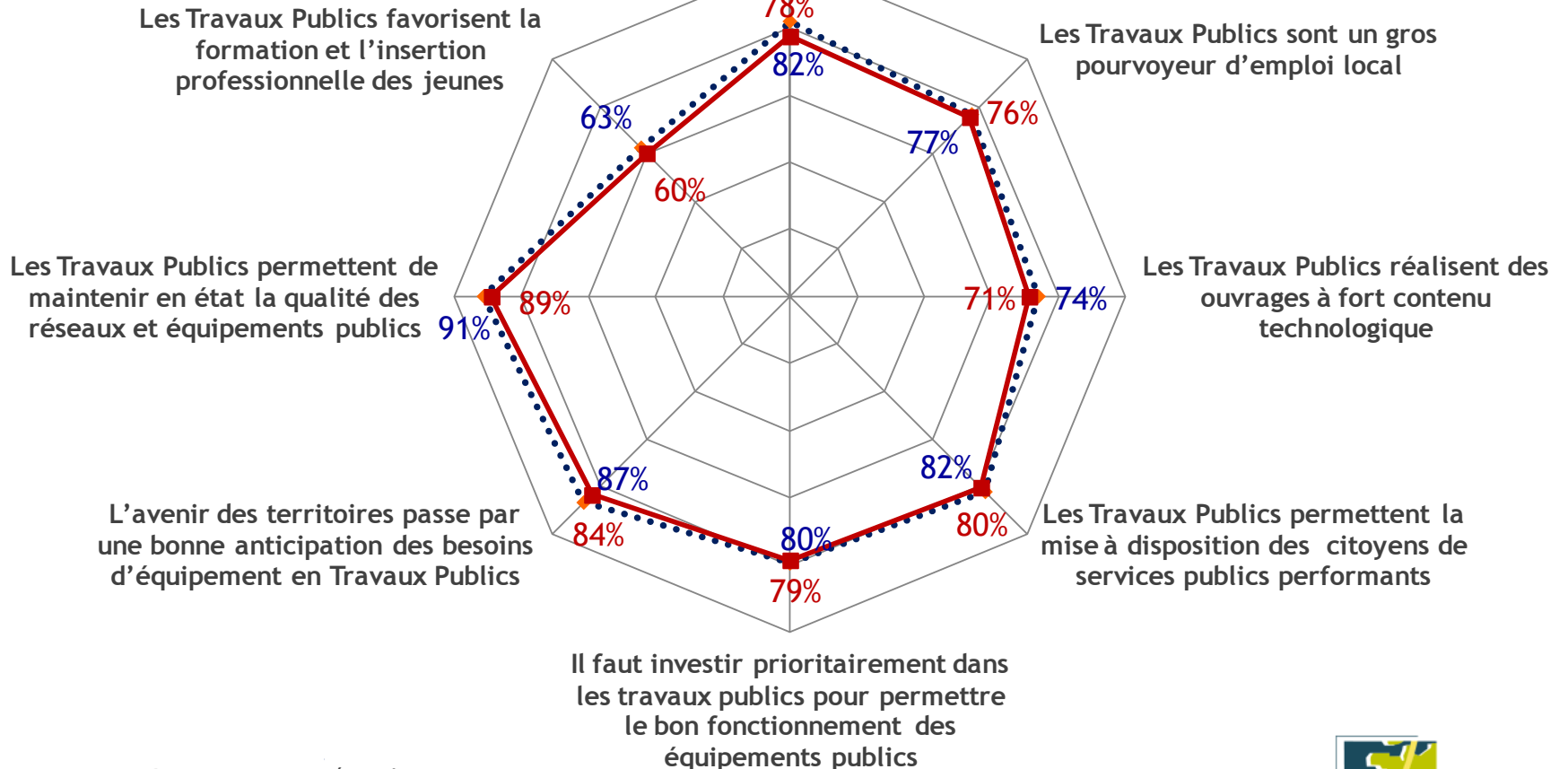
ST d'accord



Les Travaux Publics contribuent fortement au développement économique des territoires

••••• France

■ Poitou-Charentes



Base : 316 répondants

Perceptions, besoins et attentes des français vis à vis des Travaux Publics-mars 2013

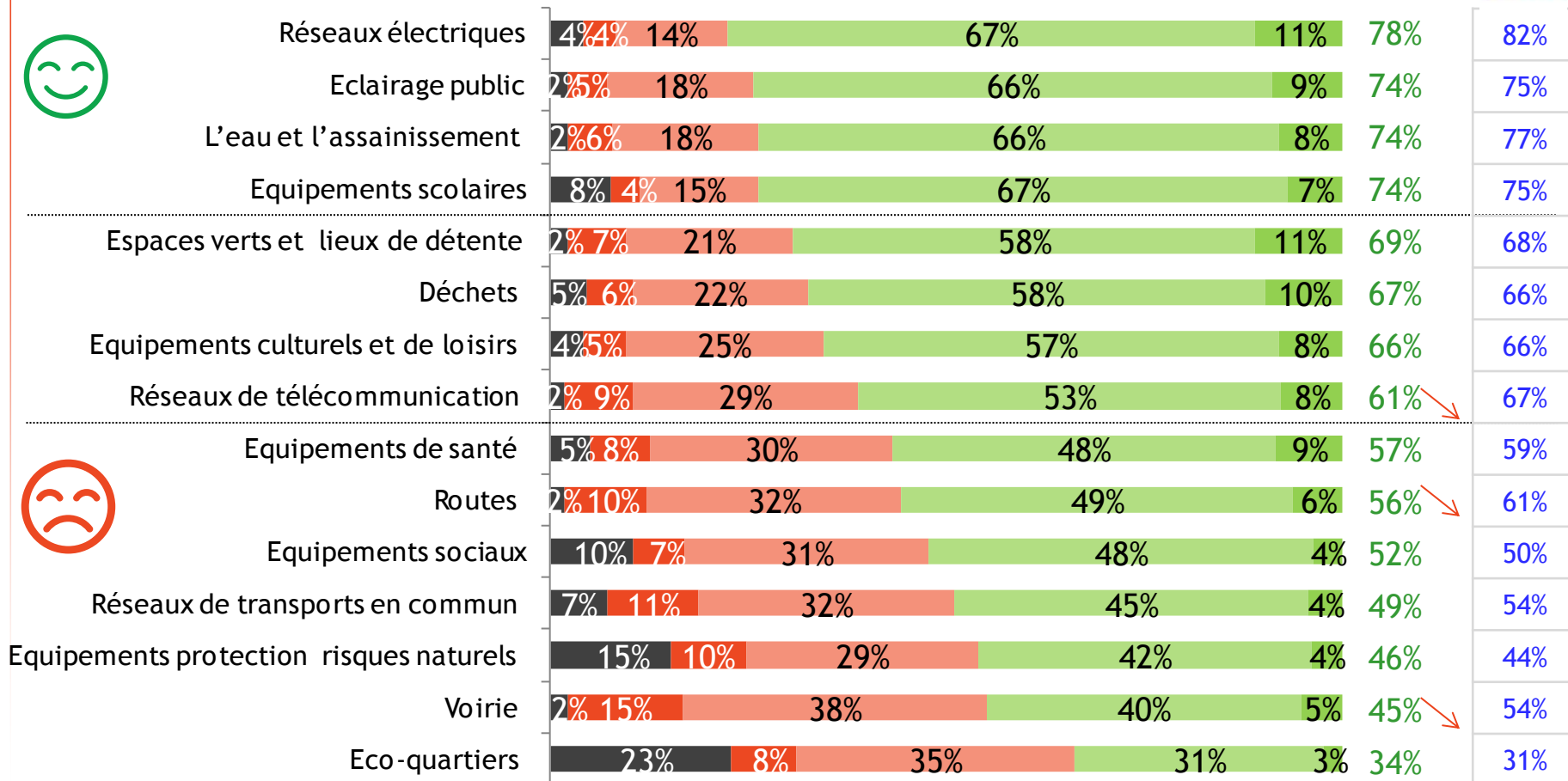
Confidential & Proprietary - Copyright BVA Group © 2012

Une perception hétérogène des équipements publics :

Une satisfaction élevée vis-à-vis des réseaux électriques, de l'éclairage public, de l'eau et l'assainissement et des équipements scolaires mais à entretenir... des avis plus partagés sur les éco-quartiers, la voirie, les équipements sociaux, de santé et contre les risques naturels, les réseaux de transports en commun et les routes

• Etes-vous très, plutôt, plutôt pas ou pas du tout satisfait vis-à-vis des aménagements ou équipements publics suivants...?

ST Satisfait



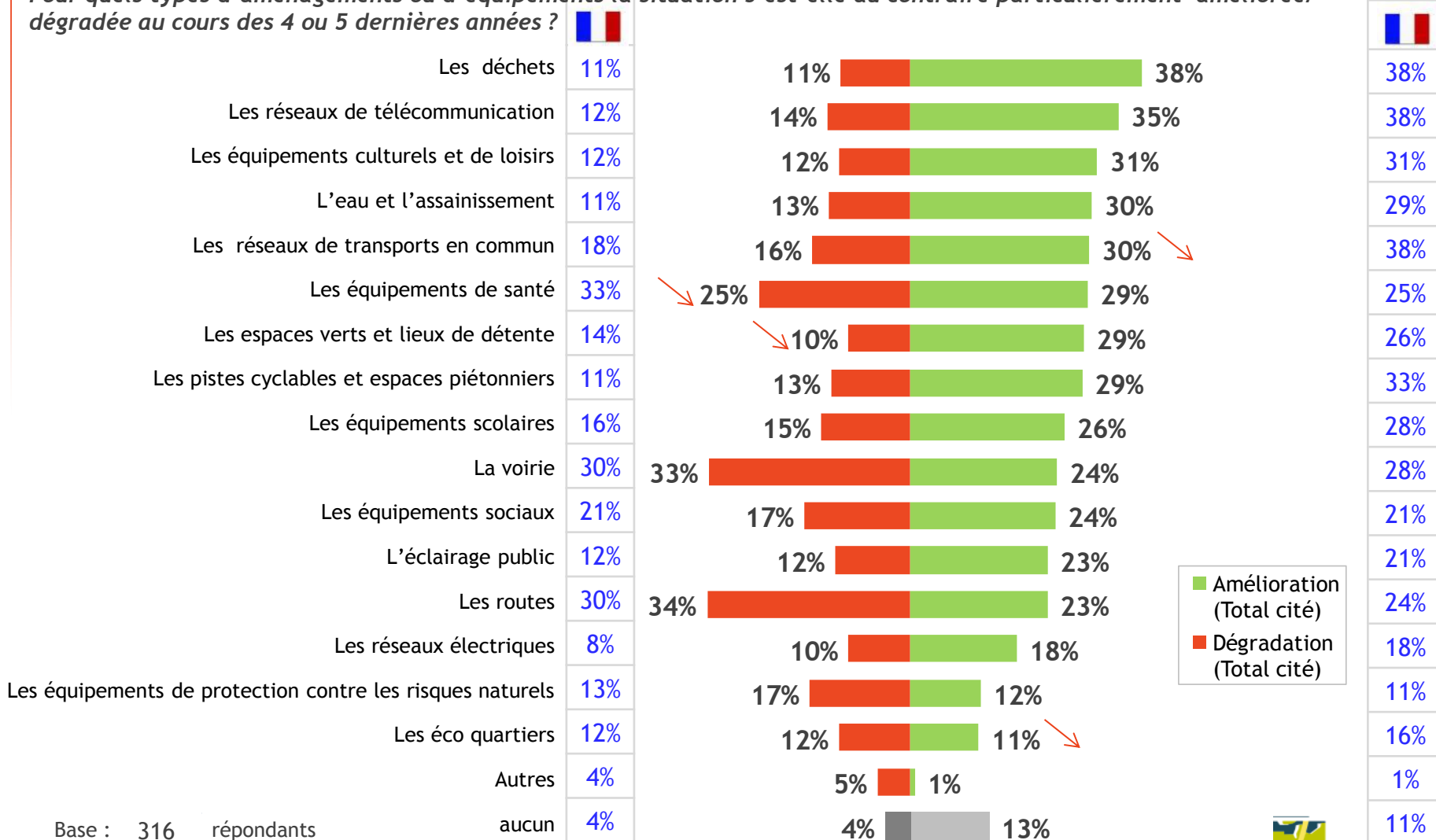
■ Ne sait pas ■ Pas du tout satisfait ■ Plutôt pas satisfait ■ Plutôt satisfait ■ Très satisfait

Base : 316 répondants

Des évolutions au cours des dernières années :

Une tendance à l'amélioration des déchets, des réseaux de télécommunication, des équipements culturels et de loisirs, de l'eau et l'assainissement et des réseaux de transports en commun... une dégradation pour la voirie, les routes et les équipements de santé

Pour quels types d'aménagements ou d'équipements la situation s'est-elle au contraire particulièrement améliorée/dégradée au cours des 4 ou 5 dernières années ?



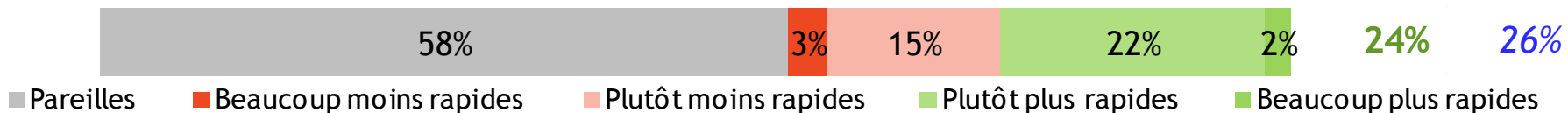
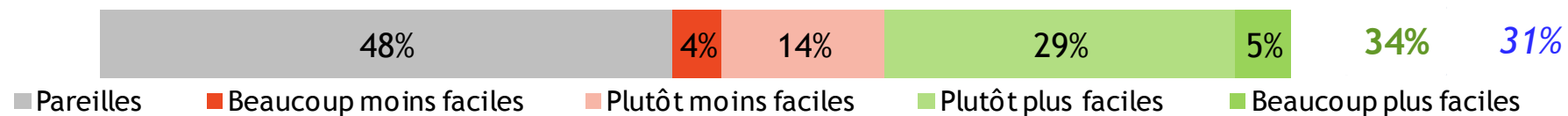
Base : 316 répondants



**Quels sont ses souhaits
d'aménagements prioritaires?**

Leurs conditions de mobilité ont un peu évolué : plutôt plus faciles, plus fiables, plus rapides... mais également plus stressantes et moins économiques

Si vous deviez comparer vos déplacements aujourd'hui avec les 4 ou 5 dernières années, diriez-vous que vos conditions de mobilité sont aujourd'hui ?

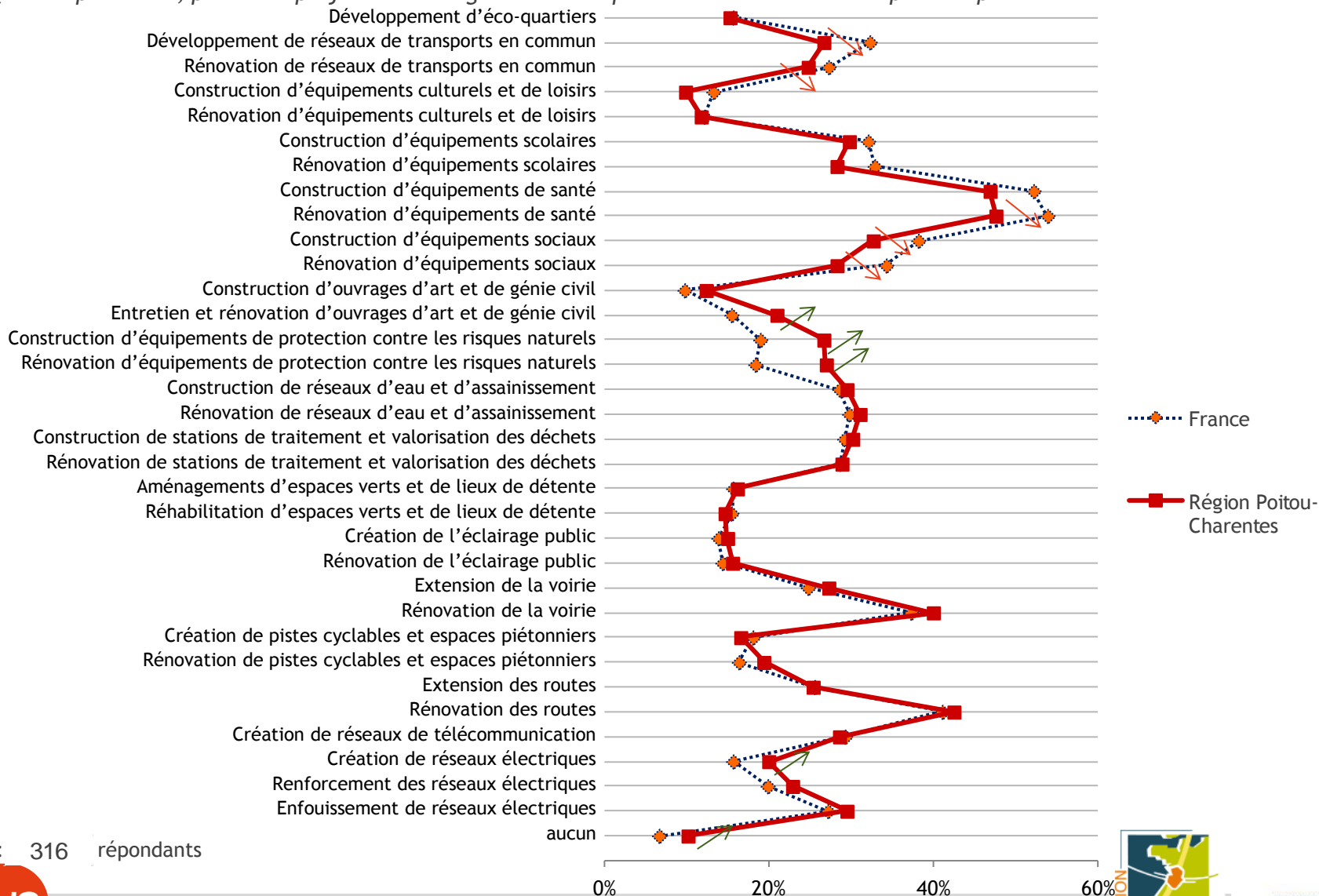


Base : 316 répondants



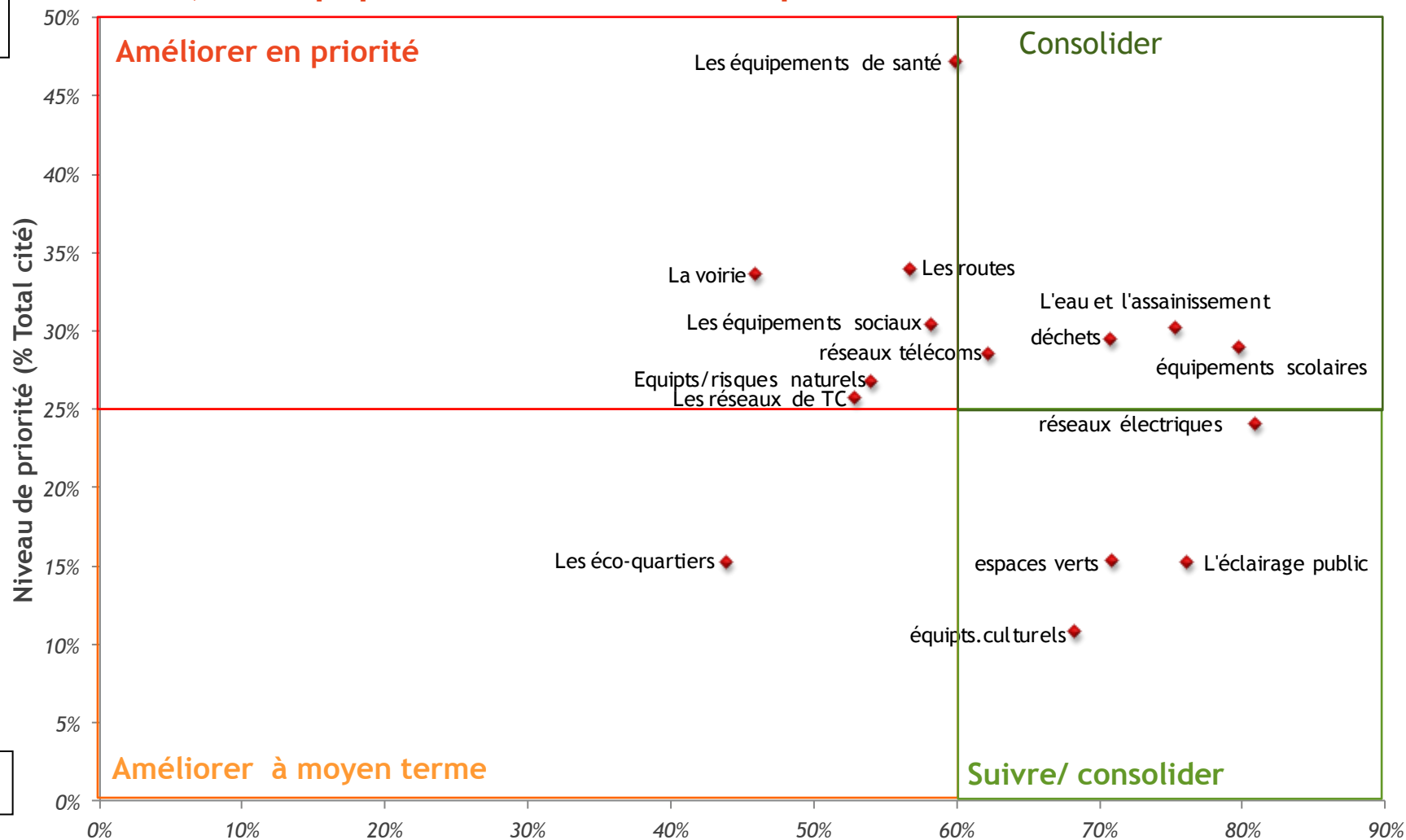
Les projets d'équipements jugés prioritaires : les équipements de santé, la rénovation des routes et de la voirie, la construction d'équipements sociaux et scolaires, l'eau et l'assainissement, les déchets

Quel est pour vous, parmi les projets d'aménagement ceux qui doivent être traités en priorité par vos élus locaux?



Base : 316 répondants

Les attentes d'amélioration prioritaires se concentrent sur les équipements de santé et sociaux, les routes, la voirie, les réseaux de transports en commun, les équipements contre les risques naturels



Q7_Satisfaction vis-à-vis des aménagements et équipements publics (% de St satisfaits)

Base : 310 répondants



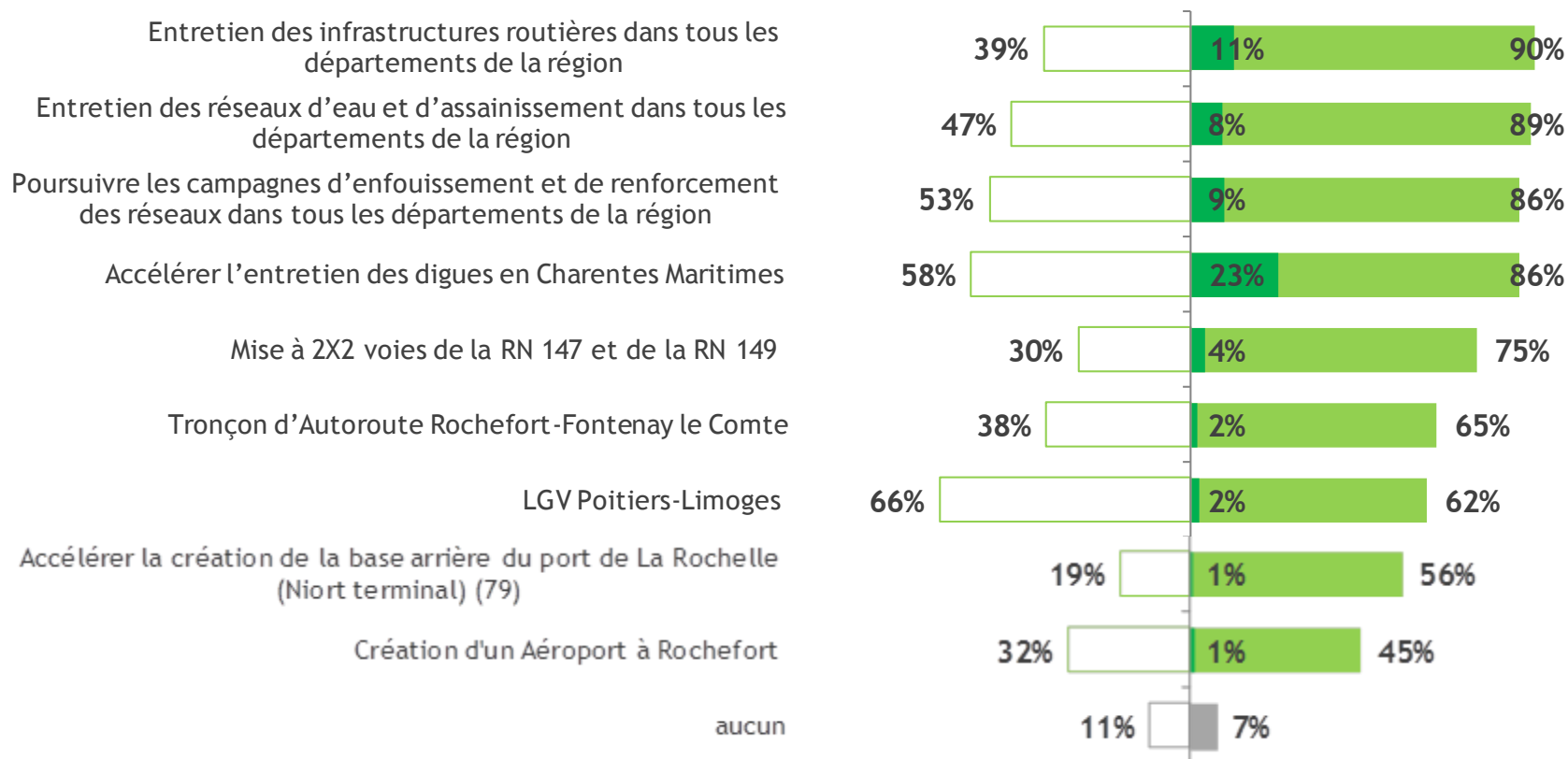
Quel intérêt accorde-elle aux différents projets d'équipements locaux?

Globalement, les projets d'entretien des infrastructures routières, d'entretien des réseaux d'eau et d'assainissement, d'enfouissement et de renforcement des réseaux, et d'entretien des digues en Charentes Maritimes sont les projets jugés prioritaires

Avez-vous déjà entendu parler des projets suivants? Veuillez indiquer celui que vous jugez comme prioritaire?

Base : 316 répondants

□ Connaissance ■ Projet jugé intéressant ■ projet cité en 1er parmi ceux jugés essentiels



93% jugent au moins un projet intéressant



Principaux enseignements

1



Ils expriment une perception hétérogène vis-à-vis des aménagements ou équipements publics :

Une satisfaction élevée vis-à-vis des réseaux électriques, de l'éclairage public, de l'eau et l'assainissement, des équipements scolaires...



...des avis plus partagés sur les éco-quartiers, les équipements sociaux et contre les risques naturels, les réseaux de transports en commun...

... et plus particulièrement les équipements de santé, la voirie et les routes pour lesquels les interviewés pensent que la situation s'est dégradée.

- Les réseaux électriques (78% de satisfaits), l'éclairage public (74%), l'eau et l'assainissement (74%) et les équipements scolaires (74%) engendrent un taux de satisfaction élevé.
- Les espaces verts et lieux de détente (69%), les déchets (67%), les équipements culturels et de loisirs (66%) et les réseaux de télécommunication (61%) se situent un cran en dessous à un niveau correct.
- Des avis, en revanche, plus partagés concernant les équipements de santé (57%), les routes (56%), les équipements sociaux (52%), les réseaux de transports en commun (49%), les équipements contre les risques naturels (46%) et la voirie (45%).
- Les éco-quartiers (34% de satisfaits et 23% de NSP) sont encore méconnus.
- Un niveau de satisfaction en retrait par rapport aux résultats nationaux sur la plupart des équipements comme la voirie (-9%), les réseaux de télécommunication (-6%), les réseaux de transports en commun (-5%) et les routes (-5%).
- La perception de l'évolution de la situation à 5 ans met en évidence le ressenti d'une amélioration sur les déchets, les réseaux de télécommunications, les équipements culturels et de loisirs, l'eau et l'assainissement et les réseaux de transports en commun... et une dégradation pour les équipements de santé, la voirie et les routes.



2

Leurs attentes d'amélioration prioritaires se concentrent, au final, sur ...

...les équipements sociaux et de santé,

...la voirie et les routes,

...les réseaux de transports en commun,

...et les équipements contre les risques naturels.

Les projets prioritaires attendus au plan local concernent les projets d'entretien des infrastructures routières, d'entretien des réseaux d'eau et d'assainissement, d'enfouissement et de renforcement des réseaux



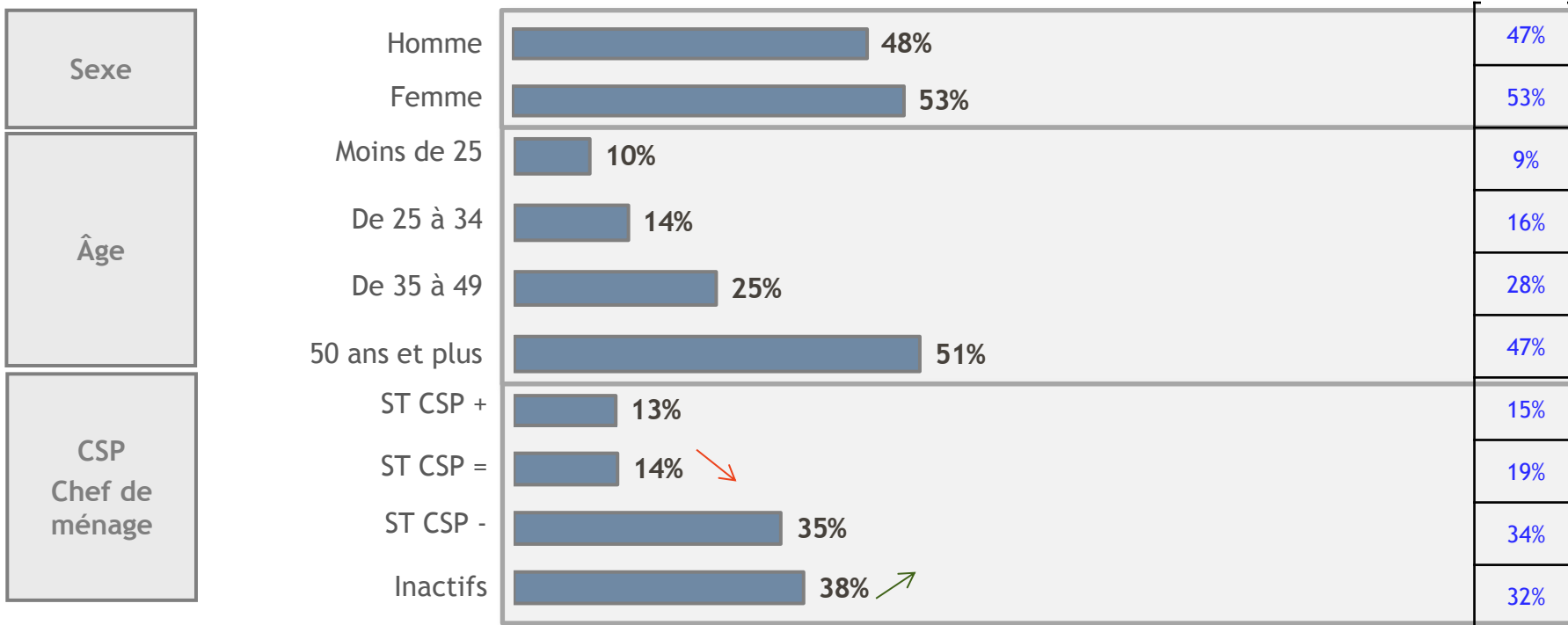
- **Les attentes prioritaires de la population en matière d'équipement se concentrent sur :**
 1. Les équipements de santé : construction (47%) et rénovation (48%)
 2. Rénovation des routes (42%) et de la voirie (40%)
 3. Les équipements sociaux : construction (33%) et rénovation (28%)
 4. Les réseaux d'eau et d'assainissement : construction (29%) et rénovation (31%)
 5. Les stations de traitement et de valorisation des déchets : construction (30%) et rénovation (29%)
- **Les éco-quartiers, encore méconnus, doivent également être suivis et prendre toute leur place.**
- **Des attentes plus marquées en Poitou Charentes qu'au niveau national sur les équipements contre les risques naturels et les réseaux électriques... des attentes en retrait sur les transports en commun, les équipements de santé et sociaux.**
- **En Poitou Charentes, 89% des répondants connaissent au moins un projet des projets locaux présentés.**
 1. Le projet de LGV Poitiers-Limoges est, de loin, le plus connu (66%).
 2. La création de la base arrière du port de La Rochelle (19%) est en revanche le projet le moins connu.
- **93% jugent au moins un des projets intéressant.**
- **Les projets d'entretien des infrastructures routières, le projet d'entretien des réseaux d'eau et d'assainissement et d'enfouissement et de renforcement des réseaux sont les projets jugés les plus intéressants.**



ANNEXES

Profil des répondants (1/3)

Base : 316 Répondants



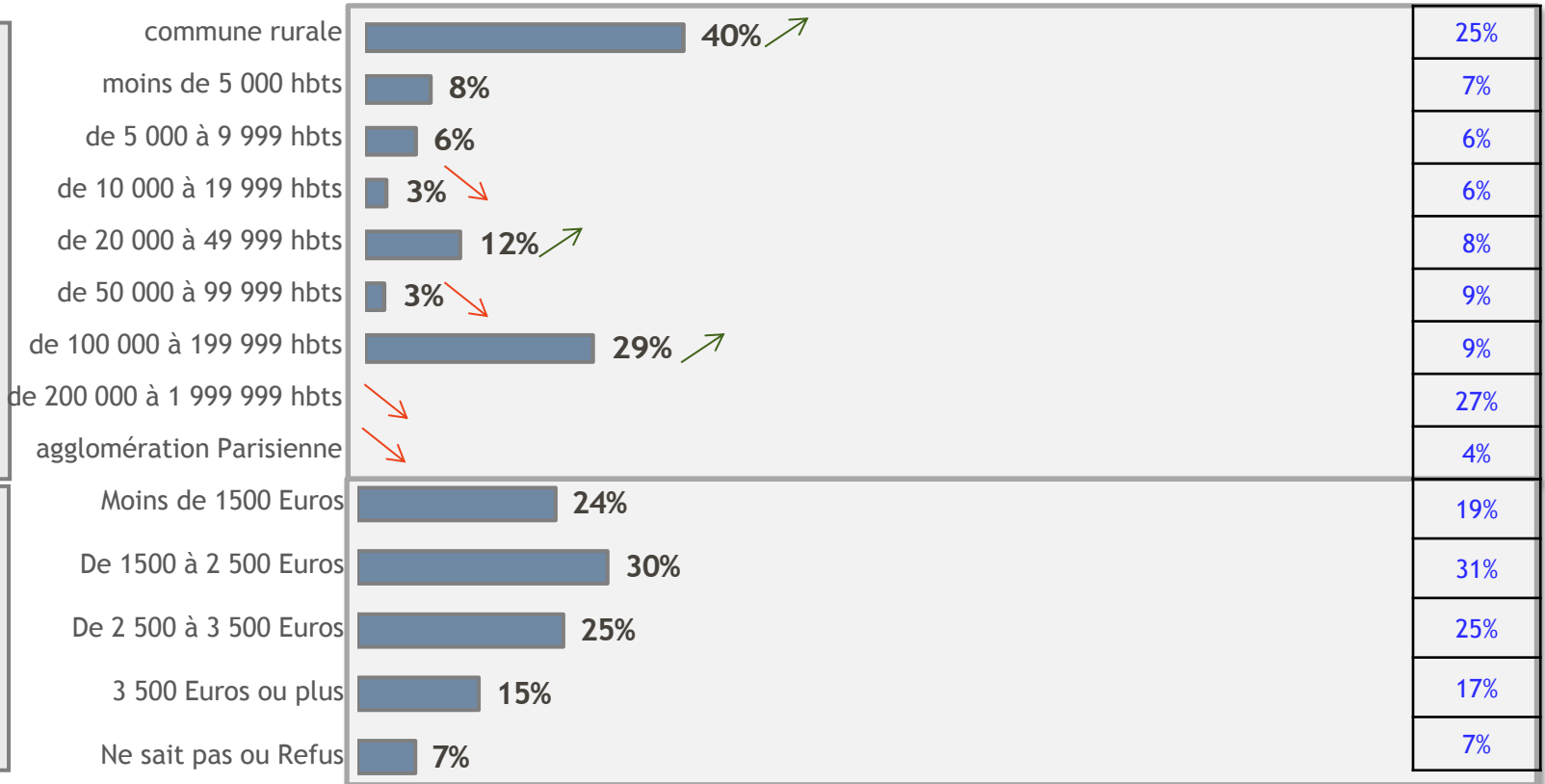
Profil des répondants (2/3)

Base 316



Taille d'agglomération

Revenu du foyer



Profil des répondants (3/3)



Base : 316

